



大人気の手すり「バスポジ」がリニューアルしました！

従来オプションはそのまま使えます！

介護ショップらくだ
TEL:03-5762-8568

NEW DIPPERホクメイ

バスポジ BPZシリーズ



取付可能範囲(高さ)

レギュラー 1900~2700mm

ショート 1700~2100mm

ロング 2200~3000mm

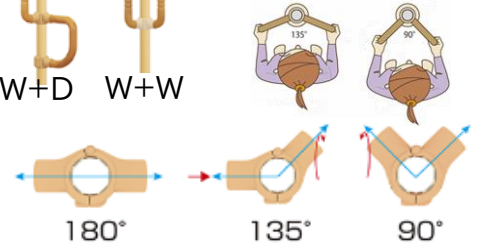
待望の「ロング」タイプが登場！
さらに竿縁天井等に有効なロングベースが進化！
下部のベースは直径200mm→180mmに小型化！

レンタル価格 300円/月
(保険適用時、1割負担の場合)

新オプション「ツイン手すり」



ブラケットの組み合わせ
を変えることで、1種類
で90°、135°、180°の
組み合わせが可能に！



2本のバスポジをH型に連結！ 環境に合わせて設置できます。

曲げセット



跳ね上げセット



伸縮固定セット



伸縮曲げセット



b型手すり/ロング



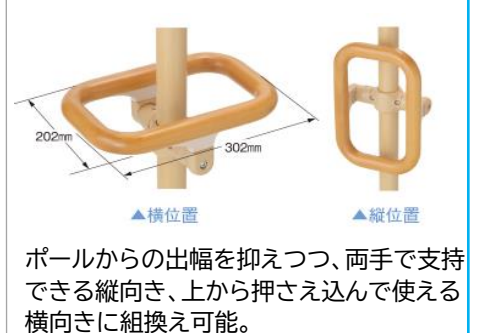
ウェーブ手すり/ロング



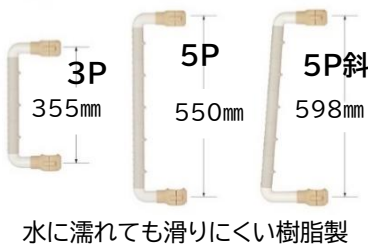
円型手すり



角型手すり



グリップアーム-e



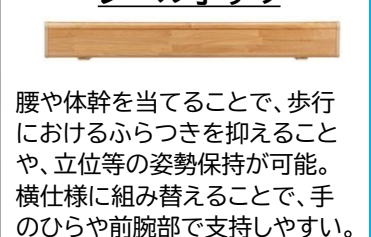
肘置き手すり



プッシュ手すり



レール手すり



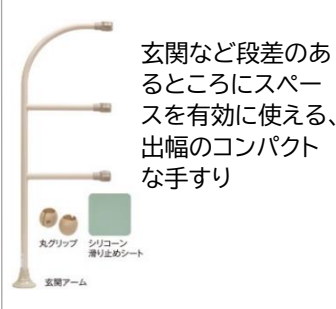
耐水ベース



膝当て手すり



玄関アーム



D型手すり



I型手すりロング



掲載商品は、取扱商品の一部です。

豊富なラインナップから、身体状況や住環境・ご要望に適した機種を、福祉用具専門相談員がご提案致します。