



介護ショップらくだ
TEL:03-5762-8568

ティルトリクライニング式車いすをご紹介します♪

松永製作所

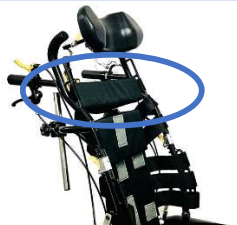
マイチルト・コンパクトII

ティルト角度

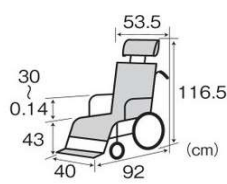
0~30°

リクライニング

90~125°



上部胸椎
サポートパッド



重量:29.3kg
最大使用者体重:100kg

大好評のマイチルトコンパクトがモデルチェンジ！
ティルト機構とリクライニング機構の組み合わせでリラックスした姿勢をとることはもちろん、業界初の「上部胸椎サポートパッド」の採用で自立支援(活動姿勢)がとれます。
背もたれの高さは60cm~67cmに調整可能で、背の高い方もしっかり支えます！



リフトアップ機能
リフトアップバーを下げる
と後輪が浮き上がり、
真横への移動やその場での
旋回が可能！



レンタル価格 1,100円 /月
(保険適用時、1割負担の場合)

いうら

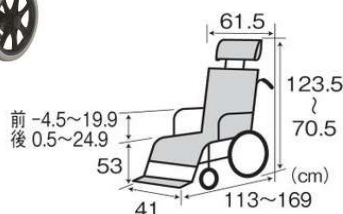
フルリクライニング車いす RJ-370B

ティルト角度

0~20°

リクライニング

105~165°



重量:40kg
最大使用者体重:100kg

優れた座位保持効果により、身体の負担を軽減します。
リクライニング時には背・腰・足が連動することで圧迫感をさらに軽減できます。

リクライニングに合わせてバックサポートが
スライドし、レッグ サポートが伸びることで
背中と足の圧迫感を軽減！



臀部を支える座面には
ゲルクッションを採用！



レンタル価格 1,200円 /月
(保険適用時、1割負担の場合)

株式会社MIKI

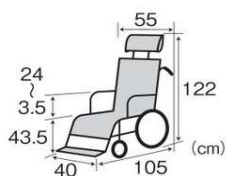
カルティマ ティルト&リクライニング

ティルト角度

0~30°

リクライニング

95~130°



重量:16.8kg
最大使用者体重:100kg

「大きくて重く、取り回しが大変」なイメージを大きく変える。
「女性や力の弱い方でも扱いやすい」超軽量・コンパクトモデル。



空気圧調整式クッションを標準装備！
利用者にあった適切な空気圧調整をおこない、お尻を
沈み込ませます。お尻の圧力を分散し、安定した状態で
座位姿勢を保つことができます。

レンタル価格 800円 /月
(保険適用時、1割負担の場合)

掲載商品は、取扱商品の一部です。

豊富なラインナップから、身体状況や住環境・ご要望に適した機種を、福祉用具専門相談員がご提案致します。